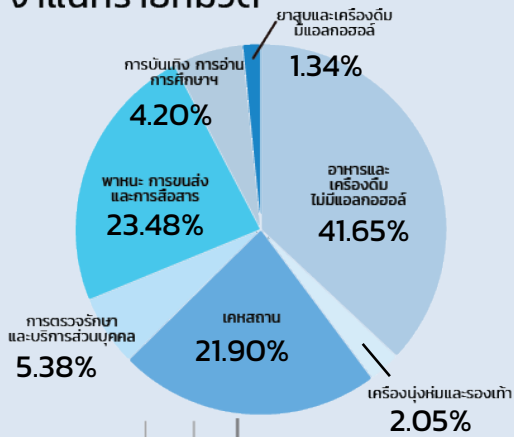


สัดส่วนน้ำหนัก จำแนกรายหมวด



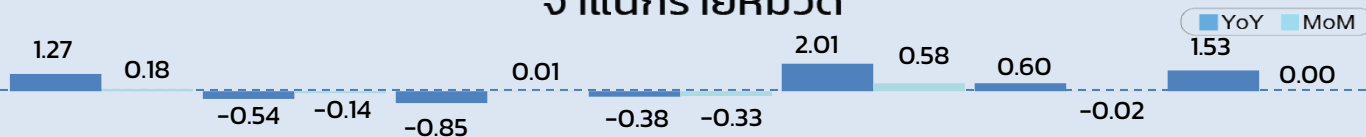
อัตราเงินเฟ้อทั่วไป เดือนกรกฎาคม 2567 สูงขึ้นร้อยละ 0.83 (YoY)

ดัชนีราคาผู้บริโภคของไทยเดือนกรกฎาคม 2567 เท่ากับ 108.71 เมื่อเทียบกับเดือนเดียวกันของปีก่อน อัตราเงินเฟ้อทั่วไปสูงขึ้นร้อยละ 0.83 (YoY) จากการสูงขึ้นของราคาน้ำมันเชื้อเพลิงตามสถานการณ์ราคาน้ำมันในตลาดโลก ประกอบกับการสูงขึ้นของราคาสินค้ากลุ่มอาหาร โดยเฉพาะข้าวสารเจ้า ข้าวสารเหนียว และอาหารสำเร็จรูป และดัชนีราคาผู้บริโภคในเดือนนี้เมื่อเทียบกับเดือนที่ผ่านมามีสูงขึ้นร้อยละ 0.19 (MoM) จากการสูงขึ้นของราคาน้ำมันเบนซินและแก๊สโซฮอล์ รวมทั้งราคาสินค้าในกลุ่มอาหารสำเร็จรูป และผลไม้สด อย่างไรก็ตาม มีสินค้าสำคัญที่ราคาลดลง ได้แก่ กลุ่มผักสดและของใช้ส่วนบุคคล เนื่องจากสภาพอากาศเอื้ออำนวยต่อการเจริญเติบโตของผลผลิต และการส่งเสริมการตลาดของผู้ประกอบการ และเมื่อเทียบเฉลี่ย 7 เดือน (ม.ค.-ก.ค.) 2567 สูงขึ้นร้อยละ 0.11 (AoA)

ทั้งนี้ เมื่อหักอาหารสดและพลังงานออกแล้ว อัตราเงินเฟ้อพื้นฐาน สูงขึ้นร้อยละ 0.52 (YoY) เมื่อเทียบกับเดือนก่อนหน้า สูงขึ้นร้อยละ 0.19 (MoM) และเมื่อเทียบเฉลี่ย 7 เดือน (ม.ค.-ก.ค.) 2567 สูงขึ้นร้อยละ 0.42 (AoA)

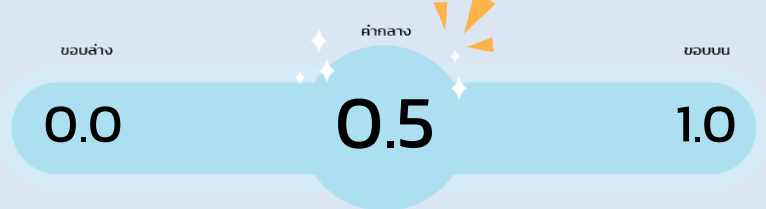


อัตราการเปลี่ยนแปลง จำแนกรายหมวด

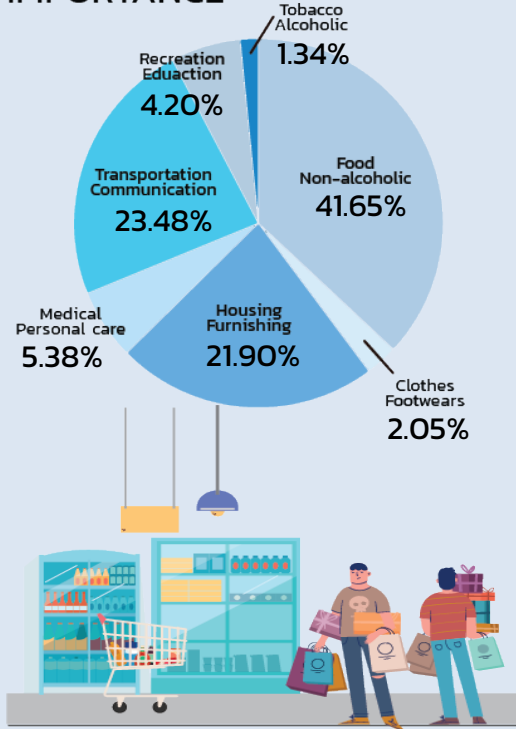


Icon	Category	YoY (%)	MoM (%)
	อาหาร เครื่องดื่ม	1.27 ▲	0.18 ▲
	เครื่องนุ่งห่ม รองเท้า	-0.54 ▼	-0.14 ▼
	ที่อยู่อาศัย	-0.85 ▼	0.01 ▲
	ยา ของใช้ส่วนบุคคล	-0.38 ▼	-0.33 ▼
	พาหนะ เชื้อเพลิง	2.01 ▲	0.58 ▲
	การศึกษา บันเทิง	0.60 ▲	-0.02 ▼
	บุหรี่ย สุรา	1.53 ▲	0.00 ●

คาดการณ์อัตราเงินเฟ้อ ปี 2567 ณ กรกฎาคม 2567



อัตราการเติบโตทางเศรษฐกิจ (GDP)	2.0 - 3.0	ร้อยละ (ข้อมูลจากสศช.)
ราคาน้ำมันดิบดูไบ	80 - 90	เหรียญสหรัฐ/บาร์เรล
อัตราแลกเปลี่ยน	35.0 - 37.0	บาท/เหรียญสหรัฐ

RELATIVE IMPORTANCE


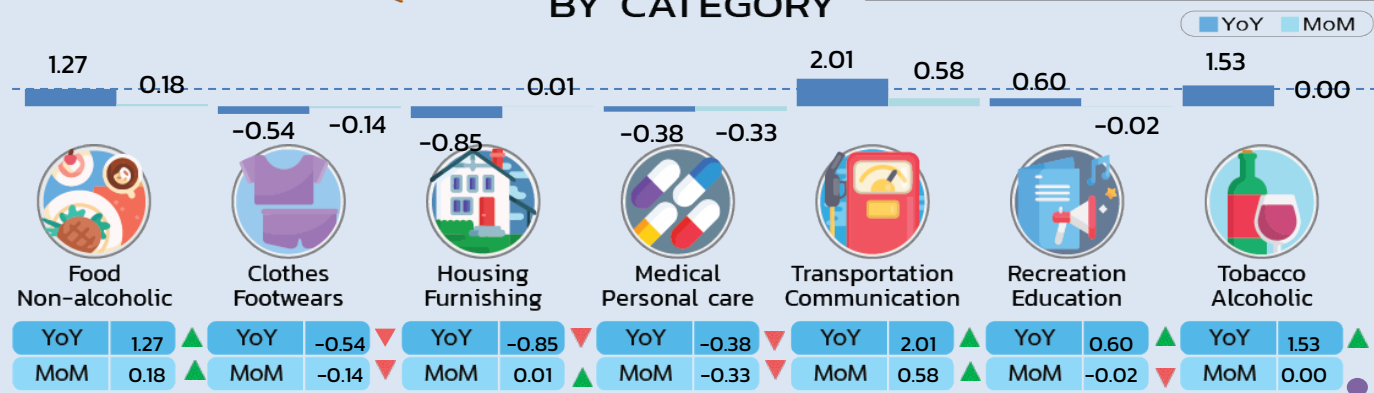
Headline Inflation

July 2024

increased by 0.83% YoY


Consumer Price Index (CPI) in July 2024 was at 108.71, Compared to the same month a year earlier, the headline inflation rose 0.83% YoY due to the rise in fuel prices following higher prices of global oil, along with an increase in food prices, especially white rice, glutinous rice, and ready-to-eat meals. On a month-to-month basis, the inflation increased by 0.19%, due to an increase in prices of gasoline and gasohol, ready-to-eat food and fresh fruits. However, prices of some important items decreased, including fresh vegetables and personal care products, due to favorable weather conditions for crop growth and marketing promotions. For the 7-month average of 2024, the average prices increased by 0.11%.

Meanwhile, the core inflation, which excludes fresh food and energy prices, increased by 0.52% YoY. On a month-to-month basis, the core inflation decreased by 0.19% MoM. For the 7-month average of 2024, the core inflation increased 0.42% AoA.

PERCENT CHANGES BY CATEGORY


2024 INFLATION FORECAST

As of July 2024



Gross Domestic Product (GDP)	2.0 – 3.0	% (Information from NESDC)
Dubai Crude Oil Price	80 – 90	US\$/Barrel
Exchange Rate	35.0 – 37.0	THB/US\$